

Световозвращающие элементы

Носи одежду со световозвращающими
элементами или прикрепи
световозвращатель к рюкзаку или куртке.


Быть заметным – это стильно!



Дорогие ребята!

Эта памятка
поможет вам
правильно вести
себя в любых
дорожных
ситуациях,
сохранить
здоровье
и жизнь.

Дальность обнаружения человека водителем автомобиля



МИНИСТЕРСТВО ОБРАЗОВАНИЯ И НАУКИ
РОССИЙСКОЙ ФЕДЕРАЦИИ

ПАМЯТКА

для обучающихся
по безопасному
участию в дорожном
движении



ДОМ



Пользуйся самым безопасным — подземным переходом



Переходи дорогу по наземному пешеходному переходу



Переходи дорогу только на зеленый сигнал пешеходного светофора



Ожидая автобус, не стой близко к краю тротуара



Запрещается переходить дорогу на красный сигнал пешеходного светофора



Не перебегай дорогу при мигающем сигнале светофора



Не садись в переполненный автобус



При движении автобуса держись за поручни



Выйдя из автобуса, дождись, пока он отъедет. Затем переходи дорогу по пешеходному переходу.



ШКОЛА

Ты идешь в школу

О безопасном движении задумайся еще дома.

Выходи заблаговременно, не опаздывай, чтобы при спокойной ходьбе иметь запас времени.


Запомни «ключевые точки» пути:

1. Дом и прилегающая территория. При выходе из подъезда (дома) будь внимателен. Остановись для наблюдения, как при переходе дороги: убедись, что вблизи не движется машина.

2. Регулируемый перекресток. Перед тем как переходить дорогу, всегда дождайся разрешающего сигнала пешеходного светофора и убедись, что на твоём пути нет автомашин.

3. Школа и прилегающая территория. Будь осторожен возле стоящих у школы автомашин.

Ты в маршрутном транспортном средстве



Маршрутное транспортное средство – это транспортное средство общего пользования (автобус, троллейбус, трамвай), предназначенное для перевозки людей по дорогам и движущееся по установленному маршруту с обозначенными местами остановок.

Маршрутное транспортное средство нужно ожидать только на посадочной площадке, т. е. на остановке, обозначенной дорожным знаком; а если ее нет, то на тротуаре или обочине, но в любом случае подальше от проезжей части.

При посадке и высадке из транспорта будь внимателен в зоне остановки – это опасное место (плохой обзор дороги, пассажиры могут толкнуть тебя на дорогу).

Подходи для посадки к двери только после полной остановки транспортного средства.

При выходе из троллейбуса, автобуса или трамвая дождись, пока он отъедет от остановки, найди пешеходный переход, убедись в безопасности и перейди дорогу.



Ты играешь во дворе



Играть во дворе можно только на специальной, отведенной для игр, площадке, где не ездят автомобили и мотоциклы.

Даже выходя из собственного подъезда, надо остановиться, осмотреться, удостовериться, что идти безопасно.

Будь аккуратен и внимателен. Возле стоящих у дома машин будь особенно осторожен.

Особое внимание необходимо уделять местам выезда из дворов, стоянок транспортных средств.

Играть во дворе рядом с дорогой, по которой движутся автомобили, опасно.

Ты катаешься

Перед тем как выехать на велосипеде (самокате или роликах), необходимо надеть на себя дополнительные средства защиты – велошлем, налокотники, наколенники, перчатки.



Моноколеса, гироскутеры, сегвеи и электросамокаты — это современные средства для передвижения и активного отдыха. Но всегда помни о безопасности и средствах защиты.




Если предстоит прогулка на велосипеде, проверь, в порядке ли звонок на руле, фонарь спереди с белым светом, сзади – с красным, на спицах колес – световозвращатели (катафоты) оранжевого цвета.

На одежде каждого велосипедиста должны быть световозвращающие элементы, благодаря которым его будут хорошо видеть другие участники дорожного движения.



Движение велосипедистов в возрасте от 7 до 14 лет должно осуществляться только по тротуарам, пешеходным, велосипедным и велопешеходным дорожкам, а также в пределах пешеходных зон. Управляй велосипедом, держа руль двумя руками.

Пересекая на велосипеде дорогу по пешеходному переходу, необходимо предварительно спешиваться.



Ты – участник дорожного движения

Запомни - дорожное движение начинается не с проезжей части, а с первых шагов от порога или подъезда дома.

Когда ты идешь пешком, то являешься пешеходом.

Пешеходы должны двигаться по тротуарам, пешеходным дорожкам, велопешеходным дорожкам, а при их отсутствии – по обочинам.

Придерживайся правой стороны, чтобы не мешать движению встречных пешеходов.



Вне населенного пункта иди навстречу движению по обочине или краю проезжей части, чтобы не только водитель видел тебя издали, но и ты мог видеть приближающуюся автомашину.

Переходить дорогу ты должен только по пешеходным переходам. Пешеходные переходы бывают наземными, надземными и подземными. Надземный и подземный пешеходные переходы обозначены дорожными знаками, а наземный – еще и дорожной разметкой «зебра».



Если ты вышел из автобуса, нужно дождаться, пока он отъедет, и только после этого переходить дорогу по пешеходному переходу.

Если нет обозначенного пешеходного перехода, ты можешь переходить дорогу на перекрестках по линиям тротуаров или обочин.

Согласовано с ГУОБДД МВД России.

Памятка издана по заказу
Министерства образования и науки
Российской Федерации
в рамках реализации федеральной
целевой программы «Повышение

Регулируемый пешеходный переход



Если на пешеходном переходе есть светофор, такой переход называется регулируемым.

Переходи дорогу только на зеленый сигнал пешеходного светофора.

Переходи дорогу спокойно, убедившись, что автомобили остановились.

Именно переходи, а не перебегай.

Нерегулируемый пешеходный переход



Если на пешеходном переходе светофора нет, такой переход называется нерегулируемым.

По нерегулируемому переходу надо двигаться с особой осторожностью.

Остановись у края проезжей части, посмотри в обе стороны, убедись, что нет автомашин, постарайся перейти за один прием.

Безопаснее всего переходить дорогу с группой пешеходов.

Ты переходишь дорогу

Дорогу нужно переходить под прямым углом и в местах, где дорога хорошо просматривается в обе стороны.

Если рядом есть подземный или надземный переход, переходи дорогу по нему.



Если нет подземного или надземного перехода, следует пользоваться наземным пешеходным переходом.

